



Réglage serrures Versus de baie coulissante

1 AVANT DÉCLIPSAGE




2 APRÈS DÉCLIPSAGE



A l'aide d'un tournevis plat déclipser le cache (noir) délicatement en haut et en bas

3 RÉGLAGE DU PÊNE :



4 RÉGLAGE DE LA GÂCHE:



- 4 Si besoin réglage de la gâche sur le dormant (partie non mobile fixée au mur) : desserrer les 2 vis de la gâche, régler le crochet à la bonne hauteur, resserrer les 2 vis.

- 3
- A l'aide de la clé allen de 3mm dévisser la vis, cela va permettre au crochet de pouvoir rentrer et sortir.
 - Régler le crochet à la profondeur nécessaire.
 - Revisser la vis pour bloquer le crochet.
 - Reclipser le cache noir (façade).